

ACROSS

KATALOG AKCESORIÓW



PRODUKCYJNE PAKIETY AKCESORIÓW ^{1, 2}

NUMER KATALOGOWY PAKIETU	SZCZEGÓŁY PAKIETÓW					
	NADWOZIE				TRANSPORT	
						
	NAKŁADKI DOLNE DRZWI 99002-53Z00-023	LISTWY BOCZNE 99002-53Z00-009	LISTWA DRZWI BAGAŻNIKA 99002-53Z00-008	LISTWA OCHRONNA KRAWĘDZI ZAŁADUNKOWEJ 99002-53Z00-007	HAK HOŁOWNICZY 99002-53Z00-011	INSTALACJA ELEKTRYCZNA HAKA HOŁOWNICZEGO 99002-53Z00-012 99002-53Z00-022
A (99002-53Z00-023)	✓	—	—	—	—	—
B 99SET-53Z00-A02	—	✓	✓	✓	—	—
D 99SET-53Z00-A04	—	—	—	—	✓	✓
F 99SET-53Z00-A06	—	✓	✓	✓	✓	✓

1: Niedopuszczalne łączenie poszczególnych pakietów.

2: Produkcyjne pakiety akcesoryjne są montowane wyłącznie w akredytowanych centrach produkcyjnych Suzuki.

WVTA : Akcesoria z homologacją WVTA.

NADWOZIE



1 | NAKŁADKI DOLNE DRZWI¹

Czarne. Komplet 4 szt.

Nr kat. 99002-53Z00-023

A



WVTA

2 | LISTWY BOCZNE²

Chromowane. Komplet 4 szt.

Nr kat. 99002-53Z00-009

B F

WVTA



3 | LISTWA DRZWI BAGAŻNIKA

Chromowana.

Nr kat. 99002-53Z00-008

B F

WVTA



4 | LISTWA OCHRONNA KRAWĘDZI ZAŁADUNKOWEJ

Szczotkowana stal nierdzewna.

Nr kat. 99002-53Z00-007

B F

WVTA



Transparentna

Czarna

5 | FOLIA OCHRONNA NA TYLNY ZDERZAK

Chroni powierzchnię zderzaka przed zarysowaniem.

Nr kat. 99002-53Z00-006 transparentna

Nr kat. 99002-53Z00-017 czarna

1: Nie łączyć z listwami bocznymi 99002-53Z00-009.

2: Nie łączyć z nakładkami dolnymi drzwi 99002-53Z00-023.

A : Składowa Pakietu Produkcyjnego (patrz tabela strona 1) **WVTA** : Akcesoria z homologacją WVTA.



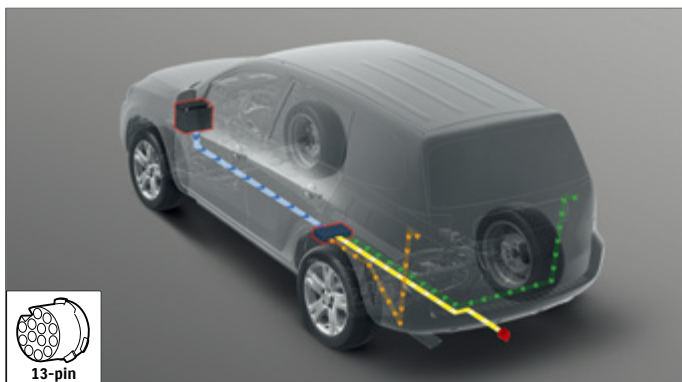
TRANSPORT



- 6 | HAK HOLOWNICZY¹**
Wypinany.
Maksymalne obciążenie pionowe 75 kg.
Nr kat. 99002-53Z00-011

WVTA

D F



- 7 | INSTALACJA ELEKTRYCZNA
HAKA HOLOWNICZEGO**
Gniazdo przyłączeniowe 13-PIN.
Nr kat. 99002-53Z00-012

WVTA

**ZESTAW MONTAŻOWY
INSTALACJI ELEKTRYCZNEJ**

D F



- 8 | ZŁĄCZE PRZEJŚCIOWE 7/13**
Do połączenia wtyczki 7-PIN z gniazdem 13-PIN.
Nr kat. 99002-54Z00-027



- 9 | ZŁĄCZE PRZEJŚCIOWE 12C/12S**
Do podłączenia przyczepy kempingowej.
Nr kat. 99002-54Z00-026

1: Informacja o DMC przyczepy znajduje się w Instrukcji Obsługi Pojazdu.

A : Składowa Pakietu Produkcyjnego (patrz tabela strona 1) **WVTA** : Akcesoria z homologacją WVTA.



PRZYDATNE DODATKI



10 | DYWANIKI GUMOWE
Z logo „ACROSS”. Komplet 4 szt.
Nr kat. 99002-53Z00-004



11 | PIONOWA SIATKA PRZESTRZENI BAGAŻOWEJ
Zapobiega wypadaniu przewożonych przedmiotów przy otwieraniu drzwi bagażnika.
Nr kat. 99002-53Z00-001



12 | POZIOMA SIATKA ZABEZPIELAJĄCA ŁADUNEK
Do unieruchomienia przewożonych ładunków.
Nr kat. 99002-53Z00-002



13 | KRATA ODDZIELAJĄCA PRZESTRZEŃ ŁADUNKOWĄ
Stalowa, czarna, lakierowana proszkowo.
Odgradza przestrzeń bagażową od kabiny pasażerskiej.
Nr kat. 99002-53Z00-003



14 | ZABEZPIECZENIA ANTYKRADZIEŻOWE KÓŁ
Komplet 4 szt.
Nr kat. 99002-54Z00-036




15 | KABEL ŁADOWANIA
Przydatny w podróży
Mode3, 32A, dł. 7,5 m
Nr kat. 99002-53Z00-024



16 | NAKŁADKI OCHRONNE NA PROGI DRZWI
Szczotkowane aluminium, z logo „PLUG-IN HYBRID”.
Komplet 2 szt.
Nr kat. 99002-53Z00-016



17 | WKŁADKA WNĘKI KLAMKI
Chroni przed zarysowaniami. Transparentna.
Komplet 2 szt.
Nr kat. 99002-54Z00-003



18 | KOMPLETNE KOŁO ZIMOWE 19”
O szczegóły oferty zapytaj swojego dealera Suzuki.



GARMIN NAWIGACJE I REJESTRATORY JAZDY

Nie chodzi tylko o to, aby nawigacja poprowadziła z punktu A do B. Liczy się płynny i spokojny przejazd. Alerty dla kierowcy zwiększają świadomość sytuacji na drodze i bezpieczeństwo jazdy.

Seria urządzeń nawigacyjnych Garmin

1



1 | Garmin DriveSmart 55/65 LMT-S

Teraz możesz bardziej skupić się na prowadzeniu samochodu, dzięki funkcji inteligentnych powiadomień, które pojawiają się na ekranie nawigacji. Funkcja rozmów przez zestaw głośnomówiący przy użyciu Bluetooth umożliwia prowadzenie rozmowy bez zdejmowania rąk z kierownicy. Nawigacje są wyposażone w pełen pakiet alertów dla kierowcy. Widoki BirdsEye i photoReal ułatwiają nawigację przez skomplikowane skrzyżowania. Mapa całej Europy 45 krajów, szklany multidotykowy ekran, Bluetooth, współpraca z aplikacją Garmin Drive. Bezterminowa aktualizacja map¹ informacja o korkach². Współpraca z bezprzewodowymi kamerami cofania BC40 i BC30.

Nr kat.

SMP-PD-GARDS55 - Ekran 5,5", mapa całej Europy 45 krajów, Garmin Drive

SMP-PD-GARDS65 - Ekran 6,95", mapa całej Europy 45 krajów, Garmin Drive

2 | zūmo® XT

Zūmo® XT to wytrzymała nawigacja dla motocyklistów, która sprawdzi się w każdym terenie. Jej jasny, 5.5-calowy wyświetlacz jest odporny na deszcz i można go wygodnie obsługiwać w rękawiczkach. Dodatkowo niestraszny jej żaden typ pogody, ekstremalne temperatury czy wibracje. Ruszaj w drogę pełną przygód, a dzięki mapom topograficznym i obrazom satelitarnym BirdsEye nawigacja poprowadzi po drogach i bezdrożach bez konieczności posiadania subskrypcji. Ostrzeżenia pomogą przygotować się na ostre zakręty czy przejazdy kolejowe. Z łatwością można także przeglądać i zarządzać trasami, trackami GPS i punktami na trasie, zarówno z poziomu nawigacji, jak i z telefonu czy komputera - a wszystko dzięki aplikacji Garmin Explore™.

Co więcej, nawigację można połączyć z kompatybilnym komunikatorem satelitarnym inReach® (nie jest elementem zestawu) i w razie konieczności wysłać sygnał SOS, prowadzić dwustronną komunikację tekstową czy udostępniać swoją lokalizację.

Nr kat. SMP-PD-ZUMO-XT

W zestawie:

- zūmo XT
- Uchwyt motocyklowy i elementy montażowe
- Motocyklowy przewód zasilający
- **Uchwyt samochodowy z przysawką**
- Przewód zasilający z gniazda zapalniczki
- Przewód do ładowania i przesyłu danych
- Dokumentacja
- Bardzo jasny wyświetlacz o przekątnej 5,5"
- Wytrzymała konstrukcja
- Długie działanie - do 6 godzin
- Dostęp do obrazów satelitarnych Birdseye z całego świata
- Wgrane mapy drogowe i topograficzne
- Szybkie przełączanie map

2



- Trasy z Garmin Adventurous Routing
- Możliwość zapisu śladu i przeglądania trasy
- Wyświetlanie ocen hoteli, restauracji i atrakcji z serwisu Tripadvisor
- Alerty o zagrożeniach dla motocyklisty
- Funkcja Garmin Real Directions™
- Możliwość przesyłania strumieniowo muzyki ze smartfonu przez urządzenie nawigacyjne lub odtwarzanie plików MP3 zapisanych w urządzeniu nawigacyjnym do podłączonego kasku, lub zestawu słuchawkowego
- Rozmowy przez zestaw głośnomówiący
- Aktualne informacje o ruchu drogowym i pogodzie
- Parowanie z inReach
- Powiadomienia o zdarzeniach
- Bezprzewodowe aktualizacje

3 | Kamera cofania Garmin BC40

Bezprzewodowa kamera cofania wmontowana w podkładkę tablicy rejestracyjnej. Kamera łączy się z nawigacją (tylko modele Garmin z bluetooth) i wyświetla obraz tego, co dzieje się za Twoim pojazdem, dzięki czemu dokładnie widzisz inne samochody, pieszych i obiekty znajdujące się z tyłu pojazdu. Łatwy montaż bez konieczności instalacji przewodów, zasilanie 2 Baterie AA.

Nr kat. SMP-PD-KAMBC40



4 | Garmin Dash Cam Mini 2

Samochodowa kamera wielkości klucza. Zalecana do montażu na tylnej szybie w parze z kamerą przednią DC57 lub DC67W. Obiektyw szerokokątny z polem widzenia 140 stopni rejestruje wyraźny obraz HD w rozdzielczości 1080p. Kamera automatycznie rejestruje i zapisuje nagrania zdarzeń. Wbudowany moduł Wi-Fi® przesyła zapisane nagranie do chmury i zgodnego smartfona z uruchomioną aplikacją Garmin Drive™. Nowe funkcje: Live View i przechowywanie filmów w chmurze Vault.

W komplecie dedykowany kabel do ukrytego montażu i karta pamięci 16 GB.

Nr kat. SMP-PD-GAR-DASHMINI2



5 | Garmin Dash Cam 47, 57 i 67W

Profesjonalne rejestratory jazdy HDR z GPS firmy Garmin są wyposażone w obiektywy szerokokątne, które pozwalają uchwycić w kadrze całą drogę (140° lub 180° dla DC67W). Nagrania można realizować w max. rozdzielczości Full HD 1920x1080 (DC 46) lub Super HD 2560x1440 (DC57 i DC67W). Zintegrowany mikrofon umożliwia rejestrowanie dźwięku wewnątrz pojazdu. Garmin Dash Cam wyposażony jest w 2" ekran LCD. Wszystkie nagrania zawierają informacje o czasie i miejscu jego wykonania, dzięki czemu można dokładnie określić miejsca poszczególnych zdarzeń. Mały i dyskretny Dash Cam robi więcej niż tylko rejestracja jazdy. Automatycznie rozpoczyna nagrywanie i zapisuje je w razie wypadku. Niczym naoczny świadek rejestruje nagrania w wysokiej jakości oraz zapewnia zaawansowane alerty dla kierowcy – ostrzega przed najechaniem na pojazd z przodu, o zjechaniu z pasa ruchu¹, a także o kamerach rejestrujących przejazd na czerwonym świetle i fotoradarach².

Funkcja monitoringu po zaparkowaniu zabezpiecza nagranie uszkodzeń i daje możliwość przesłania nagrania przez Wi-Fi do chmury Vault. Funkcja Live View pozwala zdalnie monitorować teren wokół auta. Funkcje te wymagają stałego zasilania i aktywnego połączenia Wi-Fi. Aplikacja Garmin Drive na twoim smartfonie pozwala w łatwy sposób bezprzewodowo synchronizować nagrania z Dash Cam i udostępnić je znajomym. W komplecie dedykowany kabel do ukrytego montażu i stałego zasilania z portu OBD-II lub skrzynki bezpieczników (w komplecie z DC47) oraz karta pamięci 16 GB.

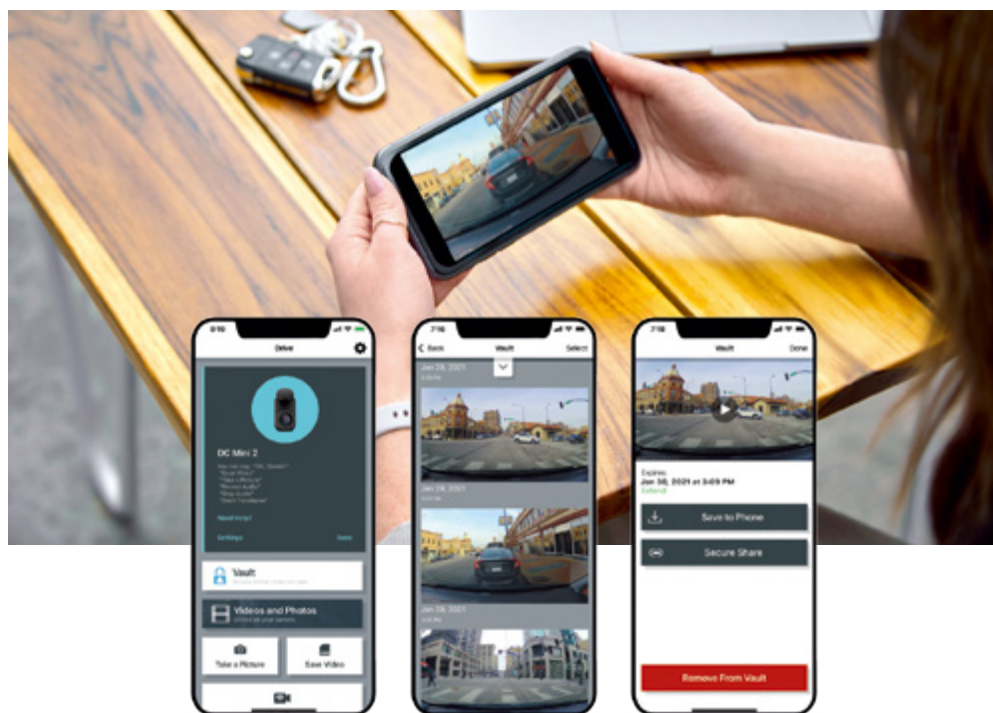
Nr kat. SMP-PD-GAR-DASH47

Nr kat. SMP-PD-GAR-DASH57

Nr kat. SMP-PD-GAR-DASH67W

*1 UWAGA: Przepisy niektórych krajów ograniczają lub zakazują użycia Garmin Dash Cam. Ponośisz wyłączną odpowiedzialność za znajomość i przestrzeganie przepisów i prawa do prywatności w miejscach, w których używasz Garmin Dash Cam.

*2 Określone warunki mogą powodować nieprawidłowe działanie funkcji. Odwiedź stronę Garmin.com/warnings, aby uzyskać więcej informacji.



WIDEOREJESTRATORY JAZDY MIO

Rejestratory jazdy – Twój świadek na drodze!

Zapis z wideorejestratora Mio MiVue™ stanowić może dowód w sprawie o np. próbę wyłudzenia odszkodowania lub też wskazać, kto był prawdziwym sprawcą wypadku. Czasem, gdy nie masz świadków zdarzenia, Twoim jedynym wsparciem może okazać się kamera Mio MiVue™.

1 | Mio MiVue C580 / C588T Dual

Mio MiVue C580 Kompaktowych rozmiarów rejestrator o rozdzielczości nagrywania Full HD 1080p/60 kl/s, systemem HDR. Rzeczywisty kąt widzenia 140°, czujnik wstrząsów G-sensor, ekran 2" 4:3, wbudowany GPS oraz baza fotoradarów z odcinkowym pomiarem prędkości. Karta 16 GB w zestawie. Możliwość rozbudowy o kamerę tylną (Mio MiVue A50). Opcje dodatkowe: tryb parkingowy po zastosowaniu zasilacza Smartbox.

Mio MiVue C588T Dual Rejestrator przód + tył (Mio MiVue T35) z wbudowanym superkondensatorem o rozdzielczości nagrywania Full HD 1080p/30 kl/s. Czujnik wstrząsów G-sensor, ekran 2" 4:3, wbudowany GPS oraz baza fotoradarów z odcinkowym pomiarem prędkości. Karta 32 GB w zestawie. Opcje dodatkowe: tryb parkingowy po zastosowaniu zasilacza Smartbox.

Nr kat. SMP-PD-MC580 | Nr kat. SMP-PD-MC588DUAL (kamera tylna T35 w zestawie)

2 | Mio MiVue 798 Pro / 798 Dual Pro

Zaawansowany rejestrator o bardzo wysokiej rozdzielczości nagrywania 2.8K 1600p przy 25 klatkach/s, 2K 1440p przy 30 klatkach/s Full HD 1080p przy 60 klatkach/s, rzeczywisty kąt widzenia 145°, czujnik wstrząsów G-Sensor, ekran 2,7", 16:9, Wi-Fi do przesyłania filmów na smartfon. Nagrywanie z 2 kamer. Wbudowany GPS. Baza fotoradarów z informacjami o odcinkowych pomiarach prędkości. Funkcje ostrzegania przed kolizją z przodu i o opuszczeniu pasa ruchu. Przypomnienie o odpoczynku. Informacja o ruszeniu pojazdu poprzedzającego (Stop & Go). W zestawie karta microSD 32 GB. Opcje dodatkowe: tryb parkingowy po zastosowaniu urządzenia SmartBox.

Nr kat. SMP-PD-M798W | Nr kat. SMP-PD-798WD (kamera tylna A50 w zestawie)

3 | Mio MiVue 848

Rejestrator samochodowy stworzony do nagrywania nocą. Dzięki technologii Mio Night Vision Pro masz gwarancję najlepszej jasności i płynności nagrania. Profesjonalna technologia automatycznego dostrajania obrazu i szklane soczewki zapewnią, iż Twój film będzie odpowiednio doświetlony. Wbudowany GPS, rozdzielczość nagrywania Full HD 1080p/60 kl/s, kąt widzenia 150°, HDR, G-Sensor, ekran 2,7", Wi-Fi do przesyłania filmów na smartfon. Baza fotoradarów z informacjami o odcinkowych pomiarach prędkości. Funkcje ostrzegania przed kolizją z przodu i o opuszczeniu pasa ruchu. Przypomnienie o odpoczynku. Informacja o ruszeniu pojazdu poprzedzającego (Stop & Go). Kamera zasilana kondensatorem. W zestawie karta microSD 32 GB. Opcje dodatkowe: tryb parkingowy po zastosowaniu urządzenia SmartBox.

Nr kat. SMP-PD-M848

4 | Uchwyt do mocowania na stałe

Uchwyt przyklejany na taśmę 3M do wszystkich rejestratorów Mio z oferty Suzuki Motor Poland.



Nr kat. SMP-PD-MIOUCHWYT

5 | Mio Smartbox

Kabel montażowy z przetwornikiem napięcia do zasilania bezpośrednio ze skrzynki bezpieczników nawigacji Mio lub rejestratorów. Pozwala uruchamiać rejestratory Mio MiVue w trybie parkingowym dla pozostawienia nagrywania po wyłączeniu i opuszczeniu pojazdu przez ustaloną ilość godzin.



Nr kat. SMP-PD-MSMARTBOX

6 | Mio MiVue A50

Opcjonalna kamera tylna wewnętrzna. Umożliwia rejestratorowi zapis tego, co się dzieje z tyłu lub wewnątrz pojazdu. Rozdzielczość Full HD 1080p/30 kl/s, kąt widzenia 145°, przesłona F1.8, szklana soczewka i filtr podczerwieni (ostrzejsze obrazy w słabym oświetleniu). W komplecie kabel do podpięcia do rejestratora.



Nr kat. SMP-PD-MA30KITR



WIDEOREJESTRATORY JAZDY KENWOOD

Zwarta i nowoczesna konstrukcja, duży ekran, wbudowany GPS, 3-osiowy G-sensor, gniazdo do obsługi karty do 256 GB i łatwa obsługa to wspólne cechy najnowszych wideorejestratorów marki Kenwood. Dużą zaletą jest zasilany, magnetyczny uchwyt do szybkiego i łatwego zdejmowania rejestratora. Możliwość uruchomienia funkcji nagrywania zdarzeń na parkingu, przesłona obiektywu F1.8, zapis z szybkością 30 klatek na sekundę dopełniają pozytywny obraz całości.

1 | Kenwood DRV-A201

Rozdzielczość nagrywania Full HD 1920x1080, ekran 2,7", wyjście AV Mini jack, zasilanie z gniazda zapalniczki lub kabla do ukrytego montażu (CA-DR1030 opcja). Program Kenwood Video Player do odtwarzania filmów na komputerze PC lub MAC. W komplecie: karta microSD 16 GB, uchwyt przyklejany do montażu „na stałe”, tradycyjna przyssawka, ładowarka do zasilania z gniazda zapalniczki oraz kabel do połączenia z komputerem. **Nr kat. SMP-PD-KDRV201**



2 | Kenwood DRV-A301W

Wbudowane Wi-Fi do korzystania z aplikacji Kenwood Dash Cam Manager na smartfonie (iOS/Android). Rozdzielczość nagrywania Full HD 1920x1080 z HDR, ekran 2,7", wyjście AV Mini jack, zasilanie z gniazda zapalniczki lub kabla do ukrytego montażu (CA-DR1030 opcja). Program Kenwood Video Player do odtwarzania filmów na komputerze PC lub MAC. W komplecie: karta microSD 16 GB, uchwyt przyklejany do montażu „na stałe” i tradycyjna przyssawka, ładowarka do zasilania z gniazda zapalniczki oraz kabel do połączenia z komputerem.

Nr kat. SMP-PD-KDRV301W



3 | Kenwood DRV-A501W

Możliwość współpracy z dodatkową kamerą tylną (KCA-R100 opcja). Wbudowane Wi-Fi do korzystania z aplikacji Kenwood Dash Cam Manager na smartfonie (iOS/Android). Rozdzielczość nagrywania Wide Quad HD 2560x1440, HDR, ekran 3", wyjście HDMI, zasilanie z gniazda zapalniczki lub kabla do ukrytego montażu (CA-DR1030 opcja). Program Kenwood Video Player do odtwarzania filmów na komputerze PC lub MAC. W komplecie: filtr polaryzacyjny, karta microSD 16 GB, uchwyt przyklejany do montażu „na stałe” i tradycyjna przyssawka, ładowarka do zasilania z gniazda zapalniczki oraz kabel do połączenia z komputerem.

Nr kat. SMP-PD-KDRV501W

4 | Kenwood DRV-700W

Rejestrator bez ekranu tylko do profesjonalnego montażu. Obsługa z aplikacji Kenwood Dash Cam Manager na smartfonie (iOS/Android). Możliwość współpracy z dodatkową kamerą tylną (KCA-R100 opcja). Rozdzielczość nagrywania Wide Quad HD 2560x1440, HDR, zasilanie z kabla do ukrytego montażu. Program Kenwood Video Player do odtwarzania filmów na komputerze PC lub MAC. W komplecie: filtr polaryzacyjny, karta microSD 16 GB, uchwyt przyklejany do montażu „na stałe”, kabel ukrytego montażu do zasilania oraz kabel do połączenia z komputerem.

Nr kat. SMP-PD-KDRV700W



5 | Kabel do ukrytego montażu CA-DR1030

Kabel montażowy z przetwornikiem napięcia do zasilania wideorejestratorów jazdy Kenwood bezpośrednio ze skrzynki bezpieczników. Pozwala na uruchomienie funkcji nagrywania zdarzeń na parkingu.

Nr kat. SMP-PD-KCADR1030



6 | Kamera tylna KCA-R100

Kamera tylna, wewnętrzna do rejestratorów Kenwood DRV-A501W i DRV-700W. Rozdzielczość nagrywania Full HD 1920x1080 z HDR, 30 kl/s. Bardzo szeroki kąt widzenia 160 stopni. Możliwość ustawienia kąta nachylenia 180 stopni. Zasilanie z rejestratora. Montaż przy pomocy uchwytu przyklejanego „na stałe”.

Nr kat. SMP-PD-KKCA-R100





Oryginalne akcesoria Suzuki są projektowane specjalnie dla naszych samochodów i podlegają takim samym, najwyższym wymagom jakościowym. Wszystkie oryginalne akcesoria oferowane przez Suzuki zostały poddane surowym testom, dopuszczającym do stosowania w samochodach naszej marki. Dołączono do nich stosowne instrukcje instalacji, zapewniające prawidłowy montaż oraz użytkowanie. Zamontowanie lub używanie akcesoriów innych producentów może mieć w pewnych warunkach negatywny wpływ na parametry pojazdu wynikające z jego cech konstrukcyjnych i w efekcie spowodować obniżenie bezpieczeństwa jazdy oraz prowadzić do uszkodzenia fabrycznych elementów samochodu.

Prosimy o potwierdzenie pełnej specyfikacji wybranych akcesoriów przed dokonaniem zakupu i montażem.

Niniejszy katalog ma wyłącznie charakter informacyjny, a podane w nim informacje nie stanowią oferty ani zapewnienia, w szczególności w rozumieniu art. 66 § 1 oraz art. 556¹ Kodeksu cywilnego. Suzuki Motor Poland Sp. z o.o. zastrzega sobie prawo do zmiany, bez uprzedniej informacji, specyfikacji, wyglądu, konstrukcji, kolorów, materiałów oraz innych elementów artykułów przedstawionych w katalogu. Poszczególne artykuły akcesoryjne mogą stać się niedostępne bez uprzedniej informacji. Artykuły mogą się różnić od pokazanych na zdjęciach. Ze względu na ograniczenia techniki, kolory przedstawione w katalogu mogą się różnić od rzeczywistych kolorów przedstawionych artykułów. Prosimy o kontakt z najbliższym Autoryzowanym Dealerem Suzuki w celu uzyskania aktualnych informacji. Wszystkie informacje zawarte w niniejszym katalogu były przygotowane na dzień jego publikacji.

Ostatnia aktualizacja: marzec 2023 r.

Nr kat: 99999-SMP4W-060

SUZUKI MOTOR CORPORATION zastrzega sobie prawo do wprowadzania w dowolnym czasie i bez poinformowania zmian lub modyfikacji w zakresie wyglądu, konstrukcji bądź dostępności oferowanych produktów.
Niektóre z oferowanych w katalogu produktów mogą nie odpowiadać lokalnym wymagom lub przepisom. Przed ich zamówieniem należy sprawdzić obowiązujące uregulowania.
Rzeczywiste kolory mogą się nieco różnić od widocznych w niniejszej publikacji.

©SUZUKI MOTOR CORPORATION Wszelkie prawa zastrzeżone.

 **SUZUKI**
SUZUKI MOTOR POLAND Sp. z o.o.
01-378 Warszawa, ul. Połczyńska 10, tel.: (22) 329 41 00